取出工（本設）出来高調書

NO.

工事名		現場代理人	印
請負人		主任技術者	印

給水管布設標準図

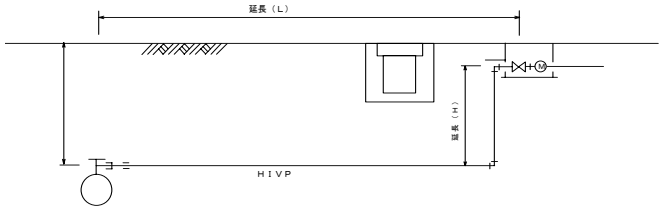

番号	宅　地　名	メーター口　径	止水栓形状	給水管口　径	延　長L(m) 設計	延　長L(m) 実測	延　長 H(m)	使用材料（個） HIL(　)	HIS(　)	ｼﾓｸ(　)					取出部使用材料 ｻﾄﾞﾙ	ﾁｰｽﾞ	ｻﾄﾞﾙ・ﾁｰｽﾞ口径	ﾌﾚｷｼﾞﾌﾞﾙ継　手	伸縮可とう継　手	備　考
			×														×			
			×														×			
			×														×			
			×														×			
			×														×			
			×														×			
			×														×			
			×														×			
			×														×			
			×														×			
			×														×			
			×														×			
			×														×			
			×														×			
			×														×			
			×														×			

取出工（仮設）出来高調書

NO.

工事名		現場代理人	印
請負人		主任技術者	印

仮設給水管布設標準図

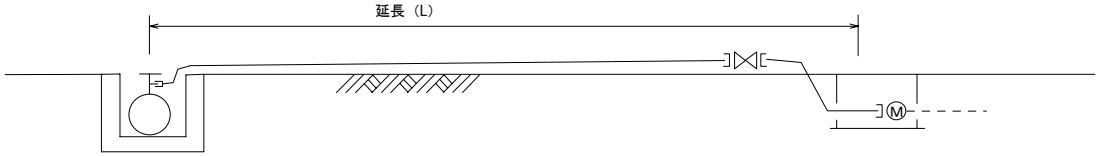

番号	宅　地　名	メーター口　径	給水管口　径	取　出　延　長（m）	埋　設　延　長（m）	保護チューブ延長（m）	備　　考

仕切弁ボックス（φ250型）出来高調書

NO.

工事名		現場代理人	印
請負人		主任技術者	印

管理番号 / 使用部材																				
	設計	出来高	設計	出来高	設計	出来高	設計	出来高	設計	出来高	設計	出来高	設計	出来高	設計	出来高	設計	出来高	設計	出来高
鉄　蓋　H=150																				
上部壁　H=150																				
中間壁　H=100																				
中間壁　H=150																				
中間壁　H=200																				
中間壁　H=300																				
下部壁　H=300																				
底　板　H=　40																				
調整ﾘﾝｸﾞH=10																				
調整ﾘﾝｸﾞH=30																				
調整ﾘﾝｸﾞH=50																				

仕切弁ボックス（φ350型）出来高調書

NO.

工事名		現場代理人	印
請負人		主任技術者	印

管理番号 / 使用部材																				
	設計	出来高	設計	出来高	設計	出来高	設計	出来高	設計	出来高	設計	出来高	設計	出来高	設計	出来高	設計	出来高	設計	出来高
鉄　蓋　H=150																				
上部壁　H=150																				
中間壁　H=100																				
中間壁　H=150																				
中間壁　H=200																				
中間壁　H=300																				
下部壁　H=300																				
底　板　H= 40																				
調整ﾘﾝｸﾞH=10																				
調整ﾘﾝｸﾞH=30																				
調整ﾘﾝｸﾞH=50																				

消火栓ボックス・角型1号（内径500×400）出来高調書

NO.

工事名			現場代理人	印
請負人			主任技術者	印

管理番号 / 使用部材																				
	設計	出来高	設計	出来高	設計	出来高	設計	出来高	設計	出来高	設計	出来高	設計	出来高	設計	出来高	設計	出来高	設計	出来高
鉄　蓋　H=100																				
上部壁　H=200																				
中間壁　H=100																				
中間壁　H=200																				
中間壁　H=300																				
中間下部壁H=200																				
下部壁　H=400																				
底　板　H= 40																				
スラブ80																				
調整ﾘﾝｸﾞH=10																				
調整ﾘﾝｸﾞH=30																				
調整ﾘﾝｸﾞH=50																				

空気弁ボックス・角型1号（内径500×400）出来高調書

NO.

工事名			現場代理人	印
請負人			主任技術者	印

管理番号 / 使用部材																				
	設計	出来高	設計	出来高	設計	出来高	設計	出来高	設計	出来高	設計	出来高	設計	出来高	設計	出来高	設計	出来高	設計	出来高
鉄　蓋　H=100																				
上部壁　H=200																				
中間壁　H=100																				
中間壁　H=200																				
中間壁　H=300																				
中間下部壁H=200																				
下部壁　H=400																				
底　板　H= 40																				
スラブ80																				
調整ﾘﾝｸﾞH=10																				
調整ﾘﾝｸﾞH=30																				
調整ﾘﾝｸﾞH=50																				

管路工出来高調書

NO.

工事名				現場代理人		印
請負人				主任技術者		印
測点	口径	設計値①	実測値②	設計値との差 ③＝②−①	管理基準値 ④	管理基準値との差 ⑤＝②−④
～						
～						
～					

土工出来高調書①

NO.

工事名		現場代理人	印
請負人		主任技術者	印

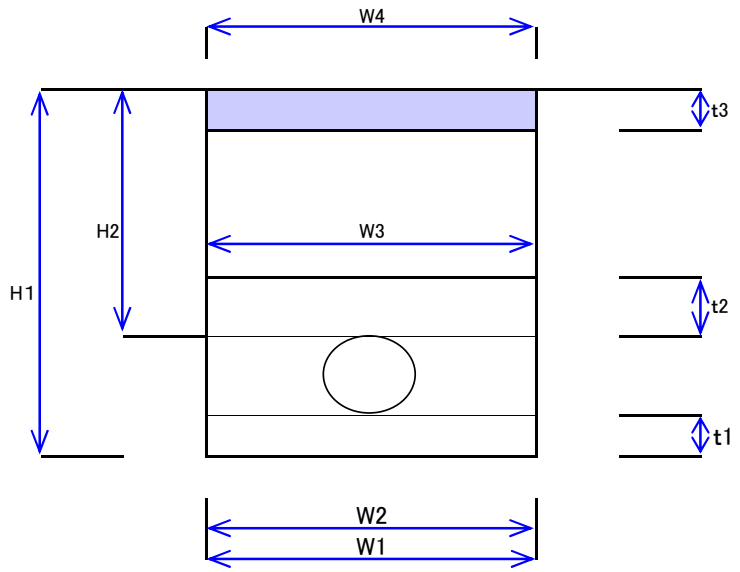

測点	管口径	掘削深H1(±50)			掘削巾W1(±50)			基礎砂厚t1(-30)			基礎砂巾W2(-30)			防護砂厚t2(-15)			防護砂巾W3(－30)		
	φ	設計値	実測値	差	設計値	実測値	差	設計値	実測値	差	設計値	実測値	差	設計値	実測値	差	設計値	実測値	差
～																			
～																			
～																			
～																			
～																			
～																			
～																			
～																			
～																			
～																			
～																			
～																			
～																			
～																			
～																			

土工出来高調書②

NO.

工事名		現場代理人	印
請負人		主任技術者	印

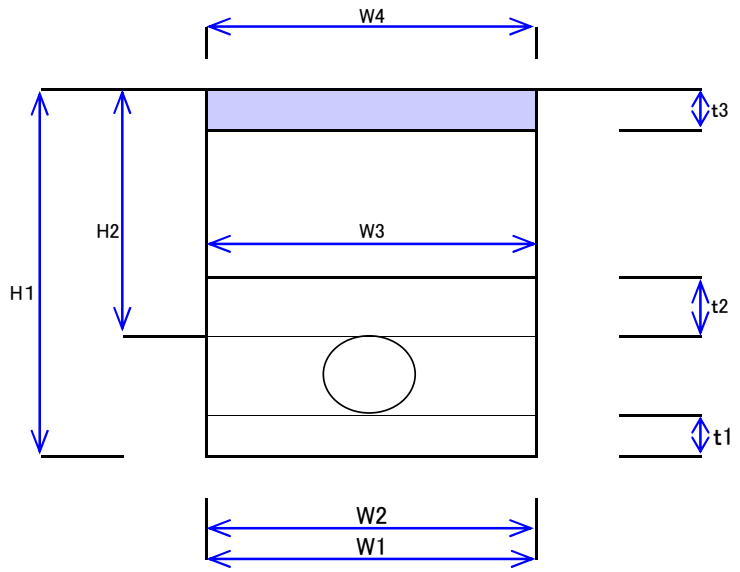

測点	管口径	管路深H2(±50)			路盤厚(-45)			路盤巾(-50)			表層厚t3(-7)			表層巾W4(-25)					
	φ	設計値	実測値	差	設計値	実測値	差	設計値	実測値	差	設計値	実測値	差	設計値	実測値	差	設計値	実測値	差
～																			
～																			
～																			
～																			
～																			
～																			
～																			
～																			
～																			
～																			
～																			
～																			
～																			
～																			
～																			
～																			