

## 4. 参加者数とアンケートの結果

市内9会場で277人のご参加をいただきました。

		1 班			2 班			3 班			集 計
		コ ミ セ ン 愛 東	み す ま の 館	コ ミ セ ン 蒲 生	コ ミ セ ン 南 部	コ ミ セ ン 御 園	コ ミ セ ン 五 個 荘	コ ミ セ ン 市 辺	コ ミ セ ン 永 源 寺	や わ ら ぎ ホ ー ル	計
参加者・ア ンケート数	参加人数	36	18	42	31	19	30	17	26	58	277人
	アンケート回収	28	15	31	25	15	27	14	20	44	219人
	回収率	77.8%	83.3%	73.8%	80.6%	78.9%	90.0%	82.4%	76.9%	75.9%	79.1%

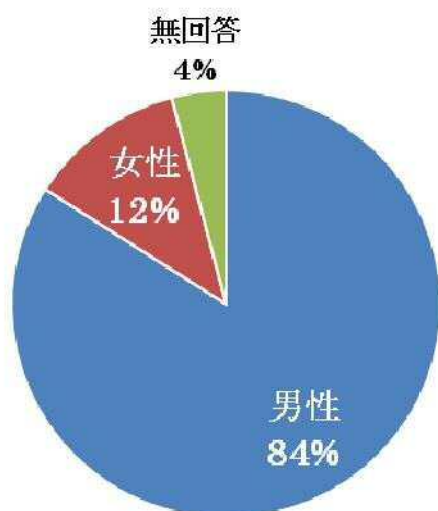
参加者のうち219人の方から、アンケートにご協力いただきました。

(回収率79.1%)

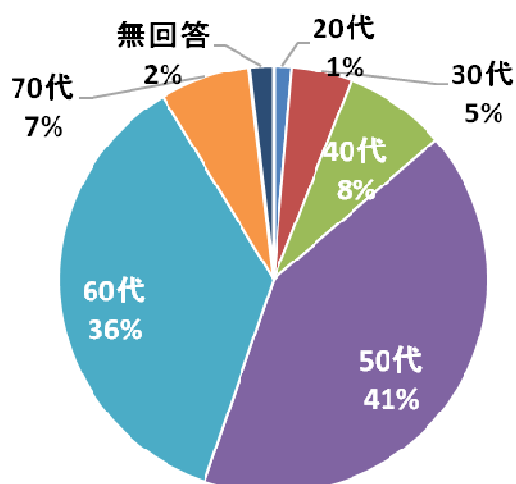
### ●男女別・年代別

参加者の84.0%を「男性」が占めました。年代別では、「50代・60代」が合わせて77.7%になっています。「女性」や「若い世代」にも市政に関心を持ってもらうことが今後の課題です。

男女別



年代別

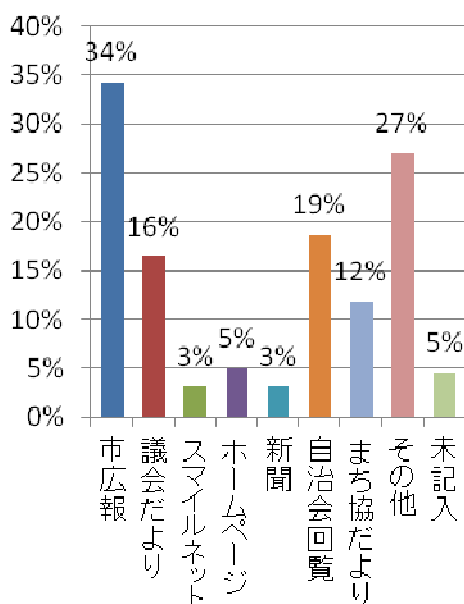


## ●開催情報は何から知りましたか

「市広報」34.2%、「議会だより」16.4%と紙面での広報の効果が高いことがわかります。また、「その他」の中で「議員からの呼びかけ」が多数を占めたことから、口コミも重要であると思われる。

広報ひがしおうみ	75	34.2%
議会だより	36	16.4%
スマイルネット	7	3.2%
市ホームページ	11	5.0%
新聞	7	3.2%
自治会回覧	41	18.7%
まち協だより	26	11.9%
その他	59	26.9%
未記入	10	4.6%

(複数回答可)



## ●パワーポイントでの説明は

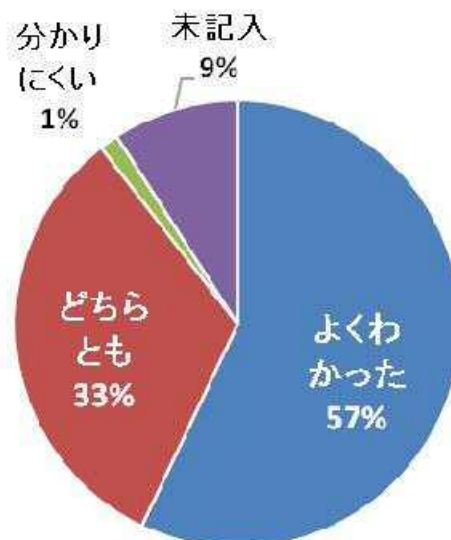
議員手づくりの内容でしたが、高評価をいただきました。今後もわかりやすい報告会にしていきます。

よくわかった	125	57.1%
どちらとも	71	32.4%
わかりにくい	3	1.4%
未記入	20	9.1%

## ●説明時間は

開催時間を1時間30分としました。アンケートでは、「ちょうど良い」が81.3%と大半を占めました。今回は報告を30分とし、意見交換の時間を1時間としたため、前回多かった「短い」の回答が減少したのではないかと思います。

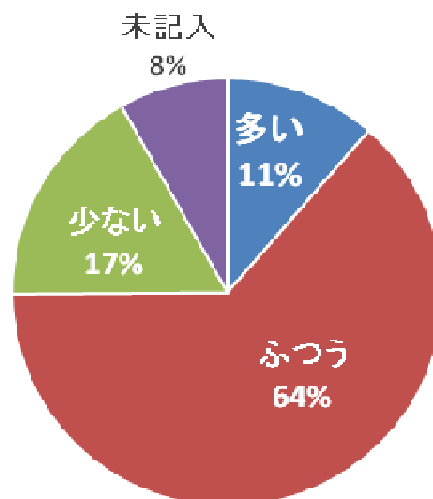
長い	15	6.8%
ちょうど良い	178	81.3%
短い	8	3.7%
未記入	18	8.2%



### ●配布資料の量はいかがでしたか

「多い」や「少ない」とのご意見が多くありました。今後は配布資料の精査をさせていただきます。

多い	25	11.4%
ちょうど良い	139	63.5%
少ない	37	16.9%
未記入	18	8.2%

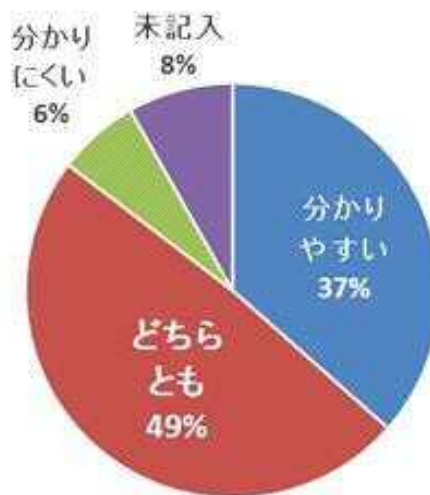


### ●配布資料の内容はいかがでしたか

パワーポイントの画面資料を配布しましたが、「どちらとも言えない」と答えた方が48.9%と最も多くありました。

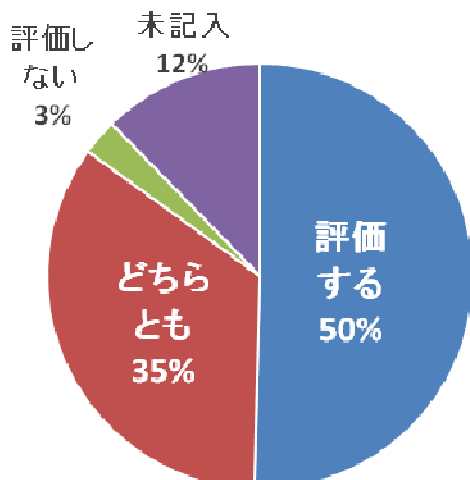
質・量ともに充実した資料の作成に今後も努力してまいります。

分かりやすい	80	36.5%
どちらとも	107	48.9%
わかりにくい	14	6.4%
未記入	18	8.2%



### ●意見交換会の評価は

2回目の開催となりましたが、市民の皆さまに評価いただくために、まだまだ改善する点があると思われまます。



評価する	111	50.7%
どちらとも	76	34.7%
評価しない	6	2.7%
未記入	27	12.3%