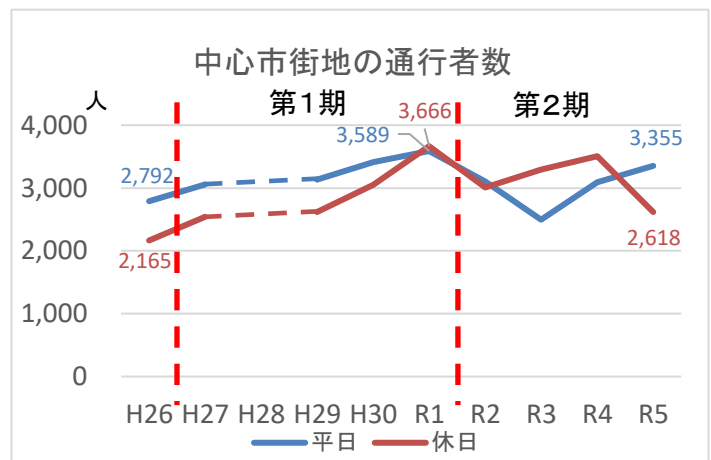
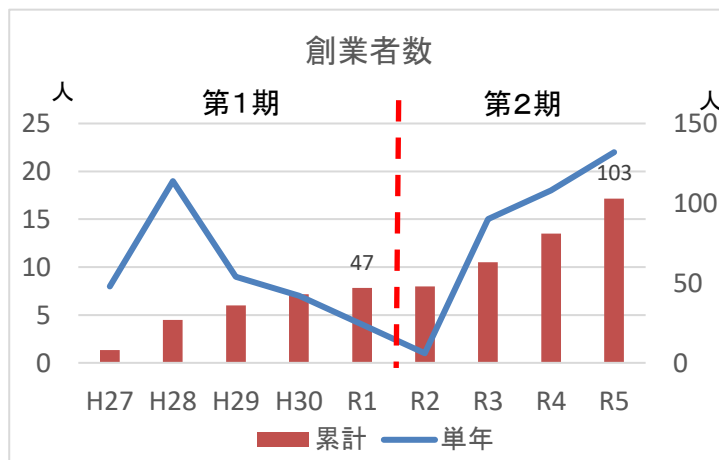
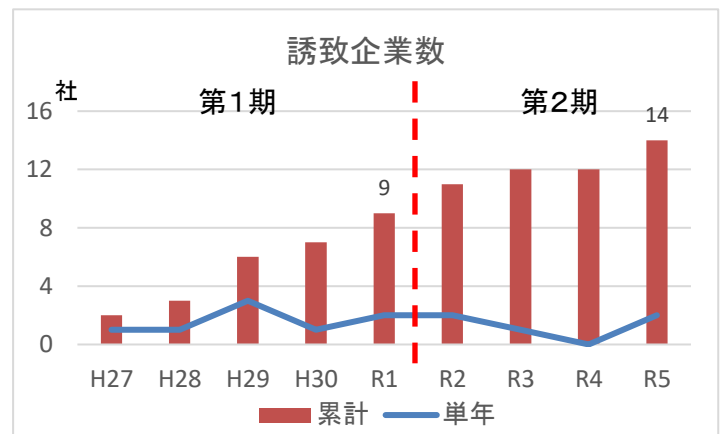
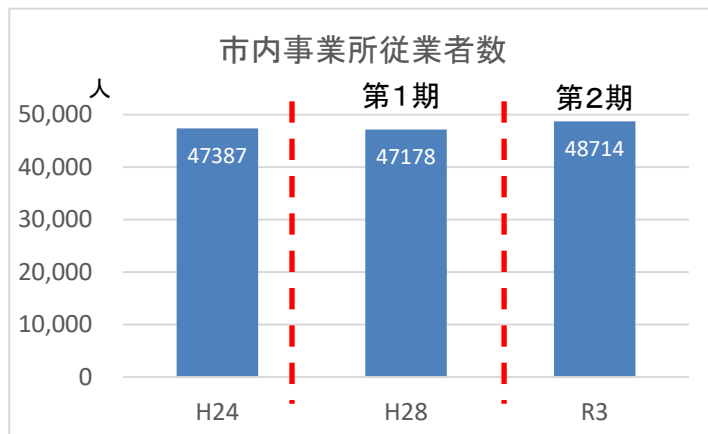


第2期東近江市まち・ひと・しごと創生総合戦略進捗状況（数値目標・重要業績評価指標）

1 1 働き住み続けたい活力ある東近江市の創生 ～地域経済の好循環を生み出す～

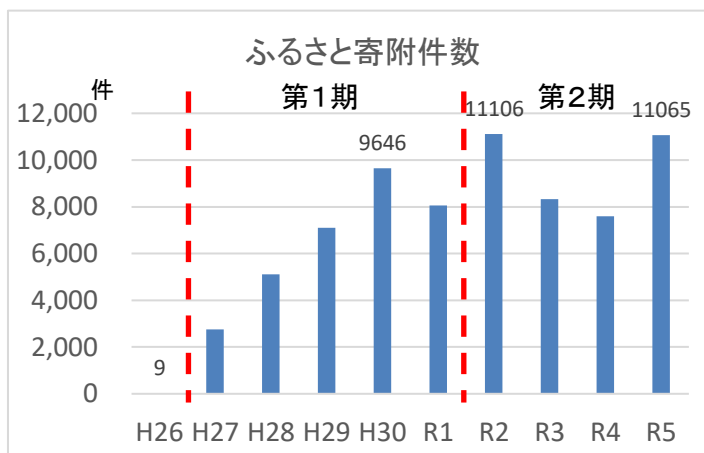
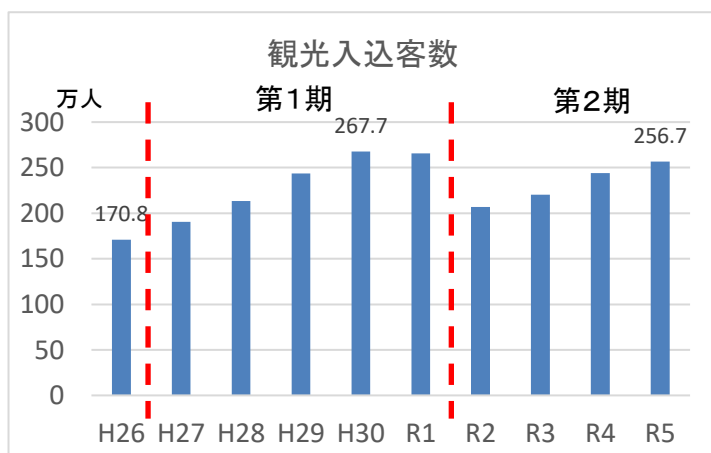
数値目標	基準値 R1年度末	R4年度末	R5年度末	目標値 R6年度末
市内事業所従業者数	47,178人(H28)	48,714人(R3)	48,714人(R3)	48,000人
重要業績評価指標(KPI)	基準値 R1年度末	R4年度末	R5年度末	目標値 R6年度末
<b>(1) 企業立地の促進と雇用の創出</b>				
誘致企業数	1件(H30)	0件(累計3件)	2件(累計5件)	年間1件(累計5件)
求職者と事業所とのマッチング数	33人(H30)	12人(累計68人)	11人(79件)	累計 100人
<b>(2) 地域資源のブランド化と創業支援</b>				
コミュニティビジネスチャレンジ件数	2事業	2事業(累計6事業)	2事業(累計8事業)	累計 10事業
創業者数	7件(H30)	18人(累計34人)	22人(累計56人)	累計 36件
<b>(3) 中心市街地の活性化と商業振興</b>				
中心市街地の通行者数	平日 3,142人(H30)	平日3,091人	平日3,355人	平日1日 3,500人
	休日 3,049人(H30)	休日3,507人	休日2,618人	休日1日 3,400人
空家・空店舗の利用者数	4件	6件(累計19件)	6件(累計25件)	累計 30件
<b>(4) 第1次産業の再生と高付加価値化の推進</b>				
認定新規就農者数	2人(H30)	2人(累計5人)	5人(累計10人)	累計 25人
市内産木材の搬出量	7,851㎡(H30)	6,907㎡	7,509㎡	年間 10,000㎡
<b>(5) 再生可能エネルギーの拡大</b>				
太陽光発電の電力受給契約数	5,940件(R2.3)	6,745(R5.3)	6,880件(R5.12)	8,000件



第2期東近江市まち・ひと・しごと創生総合戦略進捗状況（数値目標・重要業績評価指標）

2 行きたい住みたい魅力ある東近江市の創生 ～新しい人の流れをつくる～

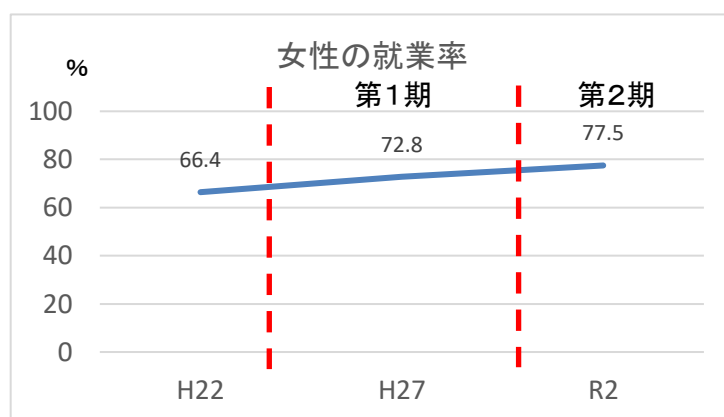
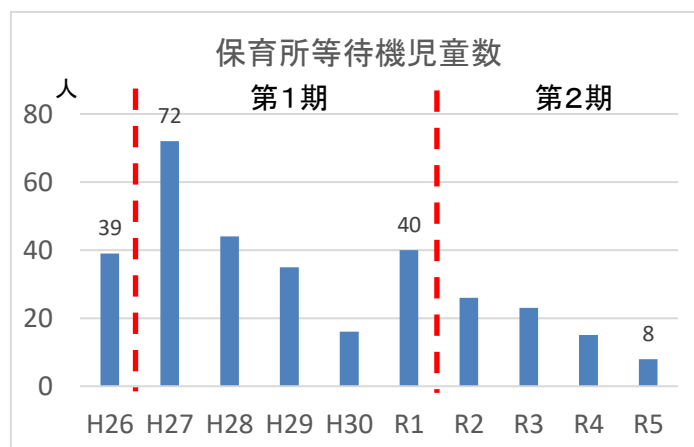
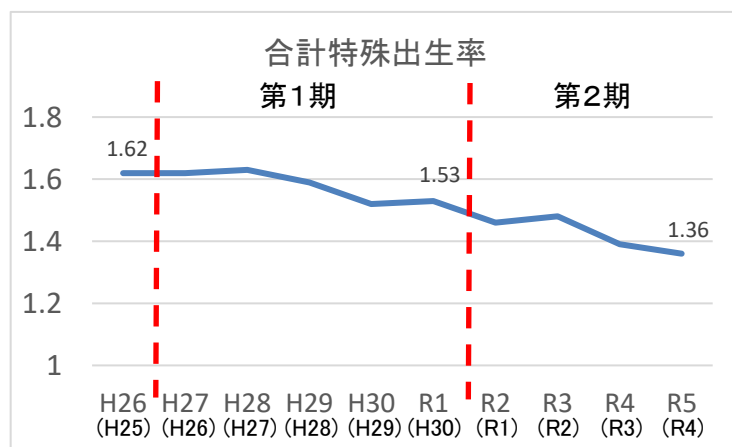
数値目標	基準値 R1年度末	R4年度末	R5年度末	目標値 R6年度末
観光入込客数	2,626,700人(H30)	2,440,225人	2,567,292人	年間 2,837,300人
<b>重要業績評価指標(KPI)</b>				
<b>(1) 鈴鹿から琵琶湖に広がる東近江ライフの魅力発信</b>				
市ホームページのアクセス数	143,849件(H30)	187,891件	175,547件	月平均 320,000件
ふるさと寄附件数	9,646件(H30)	7,597件	11,065件	年間 13,000件
地域おこし協力隊員数	累計12人(H30)	累計17人	累計18人	累計 21人
<b>(2) まちなかのにぎわい創出</b>				
中心市街地の通行者数【再掲】	平日 3,142人(H30)	平日3,091人	平日3,355人	平日1日 3,500人
	休日 3,049人(H30)	休日3,507人	休日2,618人	休日1日 3,400人
空家・空店舗の利用者数【再掲】	4件(H30)	6件(累計19件)	6件(累計25件)	累計 30件
近江鉄道八日市駅の乗客数	2,161人(H30)	1,815人	1,957人	1日平均 2,400人
JR能登川駅の乗客数	7,202人(H30)	6,037人	6,302人	1日平均 7,300人
<b>(3) 交流人口を増加させる施設や仕組みの整備</b>				
宿泊客数(観光目的)	153,200人(H30)	190,231人	189,488人	年間 170,000人
公衆無線LAN環境整備数	12箇所	12箇所	12箇所	15箇所
外国語表示の案内看板設置数	11箇所	15箇所	15箇所	30箇所
<b>(4) 定住・移住、UIJターンの支援</b>				
移住相談を通じた移住人口	7世帯15人	2世帯3人	4世帯8人	累計 40世帯85人
UIJターン事業による市内事業所への就職件数	4人	1件(累計21件)	2件(累計23件)	累計 22人
<b>(5) 豊かな自然資源や奥深い歴史文化をいかした観光振興</b>				
市指定文化財件数	202件	205件	205件	212件
<b>(6) 暮らしに潤いをもたらす学びの提供</b>				
成人の週1回以上のスポーツ実施率	28.0%(H30)	47.30%	47.9%	65%
市民1人当たりのコミュニティセンター利用回数	3.9回(H30)	4.93回	3.25回	年間4.4回
<b>(7) 高等教育機関との連携</b>				
市内大学新卒者の市内就職率	18.5%(H30)	13.7%	15.2%	20.0%
生涯学習事業への若者の協力者数	124人(H30)	66人	52人	年間140人



## 第2期東近江市まち・ひと・しごと創生総合戦略進捗状況（数値目標・重要業績評価指標）

### 1 3 若い世代が希望をかなえる夢のある東近江市の創生 ～若い世代の結婚・出産・子育ての希望をかなえる～

2	数値目標	基準値 R1年度末	R4年度末	R5年度末	目標値 R6年度末
3	合計特殊出生率	1.53(H30)	1.39(R3)	1.36(R4)	1.69
4					
5	重要業績評価指標(KPI)	基準値 R1年度末	R4年度末	R5年度末	目標値 R6年度末
6	<b>(1)若い世代の暮らしの安定</b>				
7	市内大学の学生の市内就職率【再掲】	18.5%(H30)	13.7%	15.2%	20.0%
8	求職者と事業所のマッチング数【再掲】	33人(H30)	12人(累計68人)	11人(79件)	累計100人
9	婚活サポートによる婚姻数	—(H30)	6組(累計19組)	2組(累計21組)	累計5組
10	<b>(2)子育て環境の充実</b>				
11	学童保育所設置数	37箇所	39箇所	39箇所	41箇所
12	1人当たりの都市公園面積	7.41㎡(H30)	7.53㎡	7.56㎡	7.66㎡
13	<b>(3)保育・教育環境の充実</b>				
14	保育所待機児童数	16人(H31.4)	15人(R5.4)	8人(R6.4)	0人(R7.4)
15	病児保育事業実施数	3箇所	3箇所	3箇所	3箇所
16	保育サポーターから保育士資格取得者数	累計7人(H30)	累計15人(R4)	累計19人(R5)	累計36人
17	地域学校協働本部コーディネーター数	28人(H30)	29人	29人	31人
18	<b>(4)ワーク・ライフ・バランスの実現</b>				
19	25歳から44歳の女性の就業率	72.8%(H27)	77.5%(R2)	77.5%	78.0%
20	<b>(5)若者が地域で活躍する場の創出</b>				
21	SNS評価数	5,041人(H30)	1,696人	1,333人	6,000人
22	生涯学習事業への若者の協力者数【再掲】	124人(H30)	66人	52人	年間140人



第2期東近江市まち・ひと・しごと創生総合戦略進捗状況（数値目標・重要業績評価指標）

4 誰もが安心して暮らせる豊かな東近江市の創生

～時代に合った地域をつくり、安心な暮らしを守るとともに、地域と地域を連携する～

数値目標	基準値 R1年度末	R4年度末	R5年度末	目標値 R6年度末
自治会加入率	76.9%	73.9%	73.5%	77.4%
重要業績評価指標(KPI)				
重要業績評価指標(KPI)	基準値 R1年度末	R4年度末	R5年度末	目標値 R6年度末
<b>(1) 地域を結ぶ道路や輸送機能の強化</b>				
ちよこつとバス・ちよこつとタクシー利用者数	164,052人(H30)	154,534人	166,589人	年間 168,900人
近江鉄道八日市駅の乗客数【再掲】	2,161人(H30)	1,815人	1,957人	1日平均 2,400人
JR能登川駅の乗客数【再掲】	7,202人(H30)	6,037人	6,302人	1日平均 7,300人
蒲生スマートIC利用台数	4,300台(H30)	4,779台	5,164台	1日平均 4,900台
<b>(2) まちづくり活動の活性化</b>				
コミュニティビジネスチャレンジ件数【再掲】	2事業	2事業(累計6事業)	2事業(累計8事業)	累計 10事業
<b>(3) 既存ストックマネジメントと都市機能の強化</b>				
市街化区域内の空闲地(未利用地)率	9.8%(H30)	8.2%	7.5%	7.6%
再生計画に基づく市営住宅整備数	30戸	22戸(累計82戸)	52戸(累計134戸)	304戸
特定空家等に対する指導・助言数	年間 93件(H30)	111件(累計427件)	97件(累計524件)	累計 555件
<b>(4) 安全で安心な社会の構築</b>				
自主防災組織の組織率	86.0%(H30)	84.8%	84.8%	90.0%
戸別受信機の設置率	59.4%(H30)	57.7%	57.1%	80.0%
消防団協力事業所数	5事業所(H30)	5事業所	5事業所	18事業所
通学路歩道帯整備率	33.8%(H30)	38.4%	39.2%	39.1%
<b>(5) 暮らしを支える保健・医療・福祉の充実</b>				
5大がん検診受診率	21.8%(H30)	13.1%	14.8%	50.0%
要支援・要介護認定の新規認定者の平均年齢	男性 80.2歳(H30)	80.80歳	81.28歳	男性 81.3歳
	女性 83.0歳(H30)	82.43歳	83.17歳	女性 83.1歳
認知症サポーター数	23,232人(H30)	25,191人	25,999人	33,400人
障害者就労移行、就労継続A型・B型利用者数	370人(H30)	456人	436人	484人

